




# ELEZIONI COMUNALI 14-15 MAGGIO 2023

1 di 4

## RISULTATI FINALI

S E Z I O N E	ELETTORI ISCRITTI			VOTANTI							VOTI VALIDI	SCHEDE NON VALIDE			TOTALE
	M	F	TOT.	M	F	TOT.	%	GIANLUCA BUCCELLA	RENATO MARIOTTI	MANUELA VALLOZZA		Bianche	Nulle	TOTALE	
1	552	531	<b>1.083</b>	179	180	<b>359</b>	33,15%	60	217	76	<b>353</b>	1	5	6	<b>359</b>
2	441	501	<b>942</b>	287	298	<b>585</b>	62,10%	136	305	125	<b>566</b>	4	15	19	<b>585</b>
3	534	506	<b>1.040</b>	365	343	<b>708</b>	68,08%	198	378	117	<b>693</b>	5	10	15	<b>708</b>
4	492	533	<b>1.025</b>	377	387	<b>764</b>	74,54%	235	357	159	<b>751</b>	3	10	13	<b>764</b>
5	495	538	<b>1.033</b>	369	390	<b>759</b>	73,48%	180	390	172	<b>742</b>	5	12	17	<b>759</b>
6	529	536	<b>1.065</b>	331	357	<b>688</b>	64,60%	253	303	113	<b>669</b>	3	16	19	<b>688</b>
7	430	429	<b>859</b>	296	289	<b>585</b>	68,10%	158	228	187	<b>573</b>	7	5	12	<b>585</b>
<b>TOTALE</b>			<b>7.047</b>	<b>2.204</b>	<b>2.244</b>	<b>4.448</b>	<b>63,12%</b>	<b>1.220</b>	<b>2.178</b>	<b>949</b>	<b>4.347</b>	<b>28</b>	<b>73</b>	<b>101</b>	<b>4.448</b>

PREFERENZE LISTA N. 1



## Lista n. 1 - LORETO CONTA

Candidato SINDACO: GIANLUCA BUCCELLA

CANDIDATO	SEZ. 1	SEZ. 2	SEZ. 3	SEZ. 4	SEZ. 5	SEZ. 6	SEZ. 7	TOTALE
ROBERTA BOMPENSA	7	18	46	62	43	35	22	233
RICCARDO CERRETANI	13	28	44	31	38	36	1	191
RENATO CIARCELLUTI	0	6	7	17	11	77	20	138
CLARA PIERINA MONICA COCCIASECCA	1	11	11	4	3	43	6	79
CRISTIAN COLAROSSO	0	18	18	21	9	13	13	92
ROCCO D'AMICO	19	40	38	69	39	13	17	235
ANNA EVANGELISTA	5	15	28	28	26	34	23	159
MARIA LUISA GIOVANETTI	9	18	32	43	20	21	10	153
SONIA GRANDE	13	11	28	23	20	42	25	162
ALESSIO PIERDOMENICO	10	10	10	18	7	26	66	147
LUIGI SORRENTINO	3	14	28	28	31	18	6	128
MIRKO TORELLI	4	5	8	5	3	35	2	62
<b>Totale</b>	<b>84</b>	<b>194</b>	<b>298</b>	<b>349</b>	<b>250</b>	<b>393</b>	<b>211</b>	<b>1779</b>
<b>TOTALE</b>								<b>1779</b>

## PREFERENZE LISTA N. 2



## Lista n. 2 - LORETO 2030

Candidato SINDACO: RENATO MARIOTTI

CANDIDATO	SEZ. 1	SEZ. 2	SEZ. 3	SEZ. 4	SEZ. 5	SEZ. 6	SEZ. 7	TOTALE
FEDERICO ACCONCIAMESSA	32	40	66	72	81	26	18	335
GENNARO AVAGLIANO	15	13	29	19	38	7	1	122
ANNABRUNA BARBARA MARIA CHIAVAROLI	19	8	30	14	11	10	0	92
MAURO D'AMICO	5	27	19	23	30	13	8	125
ANTONELLA DI TONNO	33	61	90	79	118	72	62	515
GERALDINE FERRI	38	41	55	47	35	19	16	251
FERNANDA GIOVANETTI	9	15	19	17	13	10	2	85
ROBERTA LEGNINI	17	29	32	41	47	32	21	219
MANUEL MASSIMI	7	2	1	5	2	45	84	146
LUCA PELLEGRINI	23	52	73	24	34	7	12	225
MASSIMO PICA	37	42	49	67	72	27	16	310
DANIELE RUGGIERI	15	16	26	34	20	91	11	213
<b>Totale</b>	<b>250</b>	<b>346</b>	<b>489</b>	<b>442</b>	<b>501</b>	<b>359</b>	<b>251</b>	<b>2638</b>
<b>TOTALE</b>								<b>2638</b>

PREFERENZE LISTA N. 3



## Lista n. 3 - IMPEGNO COMUNE

Candidato SINDACO: MANUELA VALLOZZA

CANDIDATO	SEZ. 1	SEZ. 2	SEZ. 3	SEZ. 4	SEZ. 5	SEZ. 6	SEZ. 7	TOTALE
FABRIZIO ACCIAVATTI	11	25	25	18	18	13	2	112
ALFREDO ANZOLETTI	14	8	21	16	33	14	2	108
CLEMENTINO CROSTA	4	4	0	5	3	0	0	16
ANTONIO DELLE MONACHE	16	26	23	28	39	15	59	206
ANTONELLA DI MARTILE	15	8	21	18	28	8	5	103
STEFANIA DI ROCCO	4	13	9	6	16	1	66	115
MARIA MASCIOLI	16	30	27	35	25	12	4	149
VALERIA MAZZATENTA	15	13	25	25	43	27	6	154
MARIO NICCOLO'	0	9	7	9	14	8	3	50
MORENO SABLONE	0	0	2	4	8	8	86	108
ANTONELLA SCATTOLINI	0	2	0	6	5	17	54	84
GABRIELE STARINIERI	22	33	20	57	31	25	14	202
<b>Totale</b>	<b>117</b>	<b>171</b>	<b>180</b>	<b>227</b>	<b>263</b>	<b>148</b>	<b>301</b>	<b>1407</b>
<b>TOTALE</b>								<b>1407</b>